

DIGIMOTOR ***3***

GUIDA RAPIDA QUICK REFERENCE GUIDE



smartsystem

MADE IN ITALY

Marchi depositati presso l'Ufficio Brevetti e Marchi. Tutti i diritti riservati
Trademarks registered at the PATENT and TRADEMARKS office. All Right Reserved



Indice generale

1	Sicurezza.....	2
2	Overview	4
3	Contenuti.....	4
4	Introduzione.....	4
5	Guida installazione del motore.....	5
6	Manutenzione.....	6
7	Smaltimento.....	6
8	Garanzia.....	7

General index

9	Safety.....	8
10	Overview	9
11	Contents.....	9
12	Introduction.....	9
13	Motor Installation Guide.....	10
14	Maintenance.....	11
15	Disposal.....	11
16	Warranty.....	12



1 Sicurezza

Il kit di motorizzazione per Smart3 PRO e Smart3 Reflex, denominato DigiMOTOR 3, è un kit di motorizzazione aggiuntivo che permette il movimento del dolly in modo motorizzato. Si prega di seguire **scrupolosamente** le seguenti istruzioni volte a garantire la Vostra sicurezza e la sicurezza delle Vostre attrezzature:

- Proteggete l'attrezzatura da ambienti umidi.
- Evitare ogni contatto con acqua o altri liquidi
- Non utilizzare in caso di accidentale introduzione di liquidi all'interno di qualsiasi parte del kit DigiMOTOR 3. Il nostro ufficio tecnico è a vostra disposizione per qualsiasi informazione in merito.
- Pulire tramite un panno asciutto o carta assorbente lievemente intrisa di acqua distillata, per le parti in metallo.
- In caso di guasto, la riparazione del prodotto deve essere eseguita solo da personale qualificato ed autorizzato da SmartSystem Srl
- Utilizzare solo per lo scopo preposto
- Non rimuovere alcuna parte o procedere al disassemblaggio del kit DigiMOTOR 3. Non sono presenti parti riutilizzabili dall'utente all'interno dei componenti del DigiMOTOR 3.



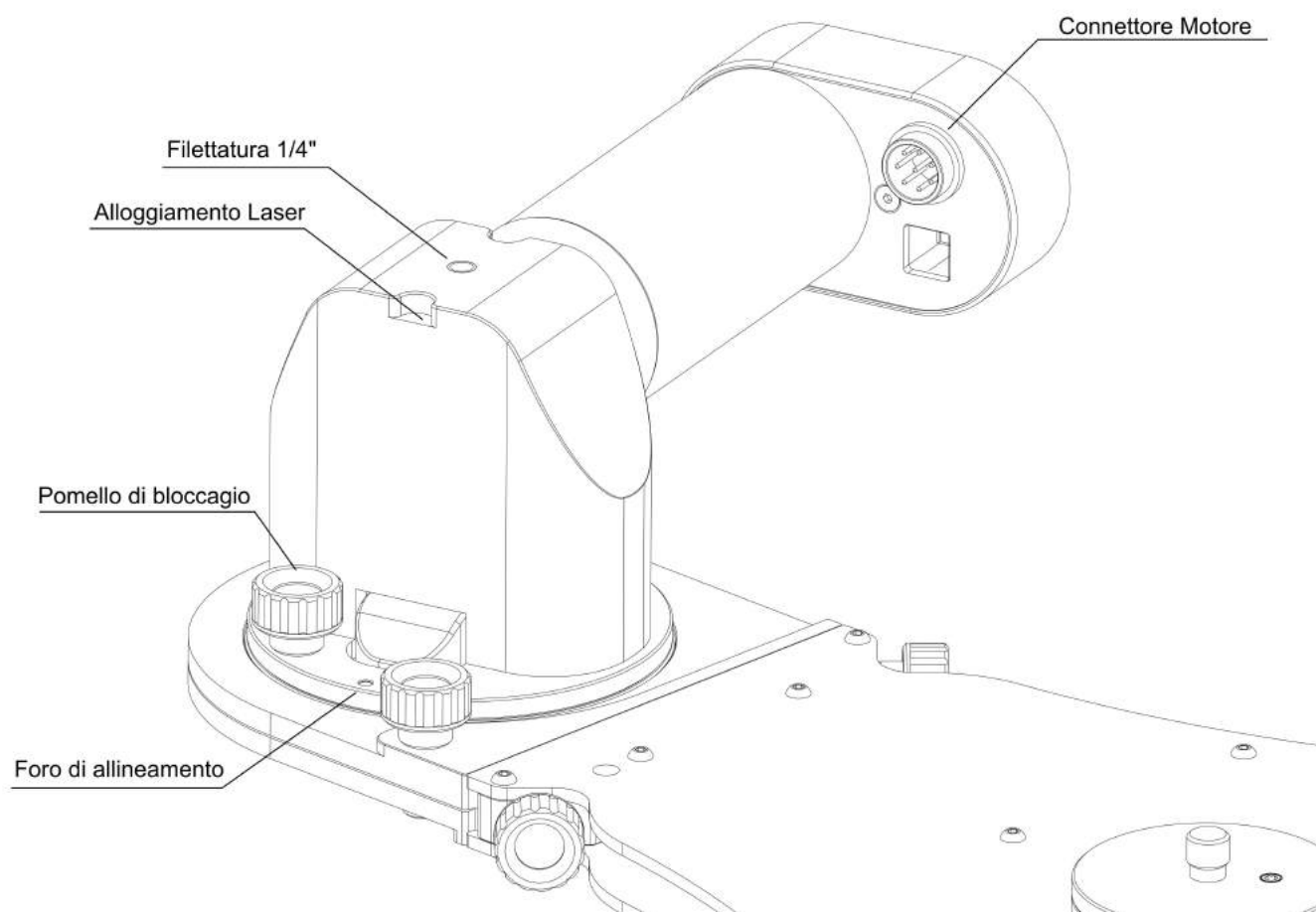
AL FINE DI PREVENIRE INCENDI, ESPLOSIONI O SHOCK ELETTRICI, NON UTILIZZARE IL PRODOTTO IN PRESENZA DI AMBIENTI UMIDI O SOTTO LA PIOGGIA OPPURE IN AMBIENTI MOLTO POLVEROSI.



PER SCONGIURARE SHOCK ELETTRICI, NON APRIRE IL PRODOTTO PER ALCUN MOTIVO. FARE RIFERIMENTO SEMPRE A PERSONALE QUALIFICATO ED AUTORIZZATO DA SMARTSYSTEM SRL.

L'utente è stato informato sull'importanza di aver letto quanto riportato nel presente manuale allegato al prodotto e di aver compreso le indicazioni di sicurezza e di funzionamento.

2 Overview



3 Contenuti

- 1 motore di derivazione industriale Low Noise progettato per interfacciarsi direttamente con Smart3
- 2 pomelli di bloccaggio
- 1 cavo di connessione motore

4 Introduzione

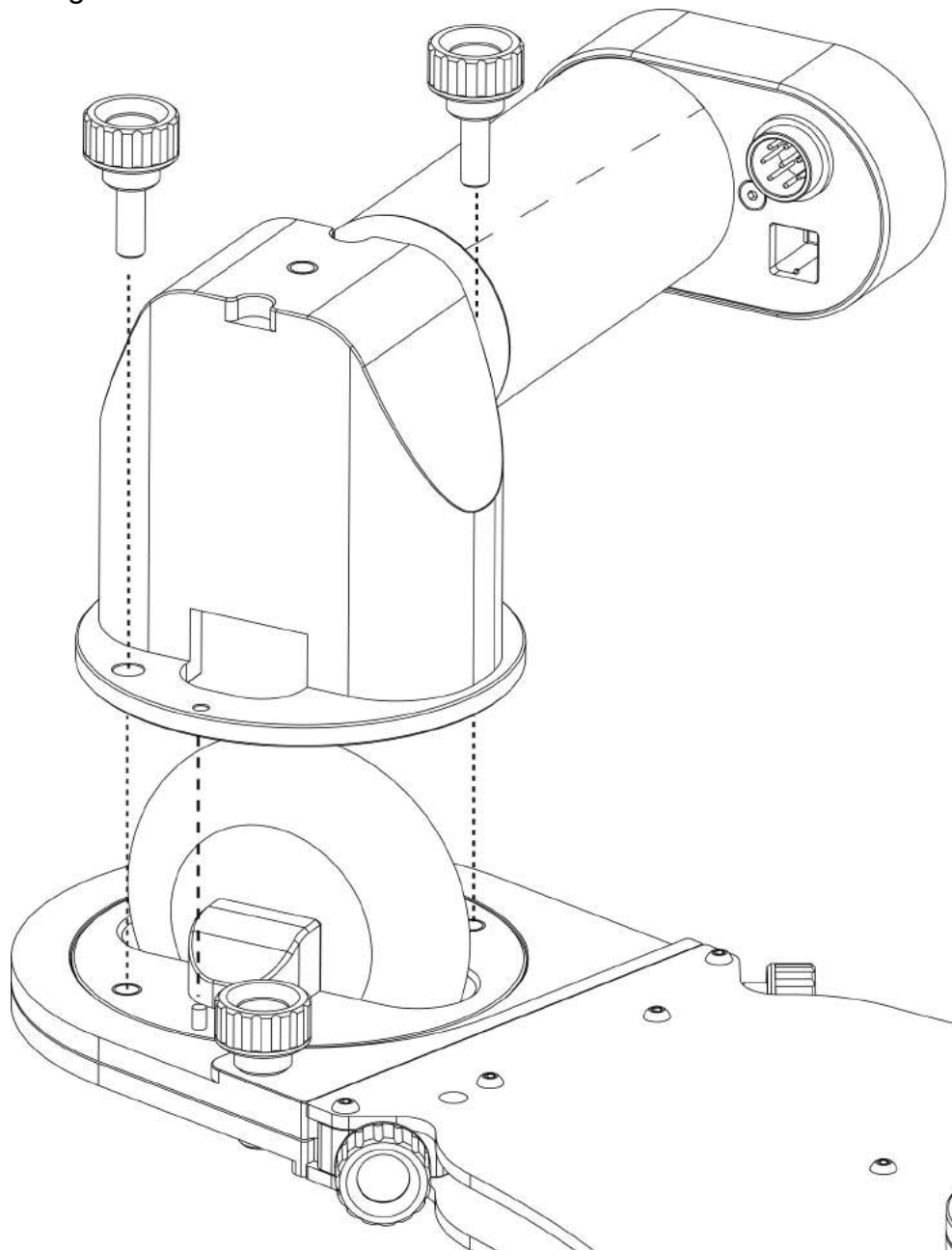
DigiMOTOR 3 rappresenta un vero e proprio kit di motorizzazione appositamente progettato per il Vostro Smart3 PRO Dolly o Smart3 Reflex Dolly.



L'UTENTE E' INVITATO A PRENDERE COSCIENZA DEI PERICOLI CHE POSSONO DERIVARE DA UN UTILIZZO NON CORRETTO DEL KIT DI MOTORIZZAZIONE. L'UTENTE HA LA DIRETTA RESPONSABILITA' NEL CONROLLARE CHE NON ESISTANO OSTACOLI, OGGETTI O PARTI DEL CORPO CHE POSSANO OSTACOLARE IL MOVIMENTO DEL DOLLY

5 Guida installazione del motore

Per poter installare il motore sul vostro Smart3 PRO Dolly o Smart3 Reflex dolly è sufficiente posizionare il motore sopra una delle 3 ruote del vostro dolly facendo attenzione di allineare le spine di riferimento presenti nella ruota prescelta, con i relativi fori presenti su DigiMOTOR 3.



Una volta in posizione, bloccare il motore tramite i due pomelli forniti in dotazione.



E' POSSIBILE EFFETTUARE IL MONTAGGIO DEL KIT MOTORE ANCHE CON CAVO MOTORE COLLEGATO E CONNESSO AL SISTEMA DI CONTROLLO (DIGIDRIVE BASIC O PORTABLE). E' FONDAMENTALE CHE IL SISTEMA DI CONTROLLO SIA COMUNQUE SPENTO



6 Manutenzione

Non utilizzare solventi alcoolici o prodotti detergenti per la pulizia del Vostro Smart3 Dolly o DigiMOTOR 3. Per i componenti in metallo Vi consigliamo della carta assorbente lievemente intrisa di acqua distillata.

7 Smaltimento

Provvedere allo smaltimento di Smart3 Dolly o DigiMOTOR3 operando in conformità alle norme vigenti, rivolgendosi agli organismi preposti e/o ad imprese specializzate nella rottamazione di materiali metallici e/o nello smaltimento dei rifiuti.

Ai sensi dell'art. 13 del Decreto Legislativo 25 luglio 2005, n. 151 "Attuazione delle Direttive 2002/95/CE, 2002/96/CE e 2003/108/CE, relative alla riduzione dell'uso di sostanze pericolose nelle apparecchiature elettriche ed elettroniche, nonché allo smaltimento dei rifiuti" il simbolo del cassonetto barrato riportato sull'apparecchiatura o sulla sua confezione indica che il prodotto alla fine della propria vita utile deve essere raccolto separatamente dagli altri rifiuti.

La raccolta differenziata della presente apparecchiatura giunta a fine vita e' organizzata e gestita dal produttore.

L'utente che vorrà disfarsi della presente apparecchiatura dovrà quindi contattare il produttore e seguire il sistema che questo ha adottato per consentire la raccolta separata dell'apparecchiatura giunta a fine vita.

L'adeguata raccolta differenziata per l'avvio successivo dell'apparecchiatura dismessa al riciclaggio, al trattamento e allo smaltimento ambientalmente compatibile contribuisce ad evitare possibili effetti negativi sull'ambiente e sulla salute e favorisce il reimpiego e/o riciclo dei materiali di cui è composta l'apparecchiatura.

Lo smaltimento abusivo del prodotto da parte del detentore comporta l'applicazione delle sanzioni amministrative previste dalla normativa vigente

Il nostro ufficio tecnico è a Vostra completa disposizione in caso di dubbi o chiarimenti in merito lo smaltimento del Vostro Smart3 Dolly o DigiMOTOR 3.



8 Garanzia

La ditta SmartSystem Srl Unipersonale, con sede in Via del Commercio, 22E, 61032 FANO (PU) - ITALY - Proprietaria del marchio SmartSystem e dei brand ad essa collegati, accorda una garanzia limitata territorialmente di 24 mesi sui prodotti a partire dal giorno di consegna al cliente finale (compratore).

Nell'ambito della garanzia verranno eliminate gratuitamente eventuali deficienze di funzionamento imputabili a difetti di fabbricazione o di materiale.

La ditta si riserva la possibilità di decidere tra l'eventualità di eliminare il difetto oppure consegnare un nuovo prodotto al cliente.

Eventuali reclami dovranno essere comunicati dal cliente, subito dopo l'accertamento del difetto, dietro presentazione della scheda di garanzia, debitamente compilata, oppure a titolo sostitutivo, del contratto di acquisto del primo compratore.

La garanzia scade dopo 24 mesi; non verrà prolungata né dalla presentazione di un reclamo né da eventuali adempimenti a posteriori.

Dalla garanzia sono esclusi eventuali danni causati da un uso improprio e/o errato dell'attrezzatura, da cariche statiche oppure danni meccanici.

La garanzia non ha più valore in caso di riparazioni o interventi da parte del compratore e di terzi non autorizzati e di modifiche arbitrarie della scheda di garanzia.

Le riparazioni potranno essere effettuate solo da persone o punti espressamente autorizzati dal costruttore stesso.

Rivolgersi sempre a centri di assistenza autorizzati

RICHIEDERE SEMPRE IL NUMERO DI RMA PRIMA DI INVIARE IL PRODOTTO



9 Safety

The motorized kit for SmartSLIDER Reflex called DigiMOTOR Reflex conforms to the directive concerning this kind of product. Read carefully the instructions contained in this manual for your safety:

- Protect your equipment from wet environments.
- Avoid any contact with water or other liquids
- Never use in case of accidental introduction of liquids into any part of the DigiMOTOR Reflex kit. Our technical department is on tap for any information about it.
- Clean only with a dry cloth
- In case of failure, the DigiMOTOR must be repaired only by qualified staff, authorized by SmartSystem Srl
- Use DigiMOTOR just for its function
- Do not remove any part or disassemble the DigiMOTOR Reflex kit. There are no reusable parts inside.



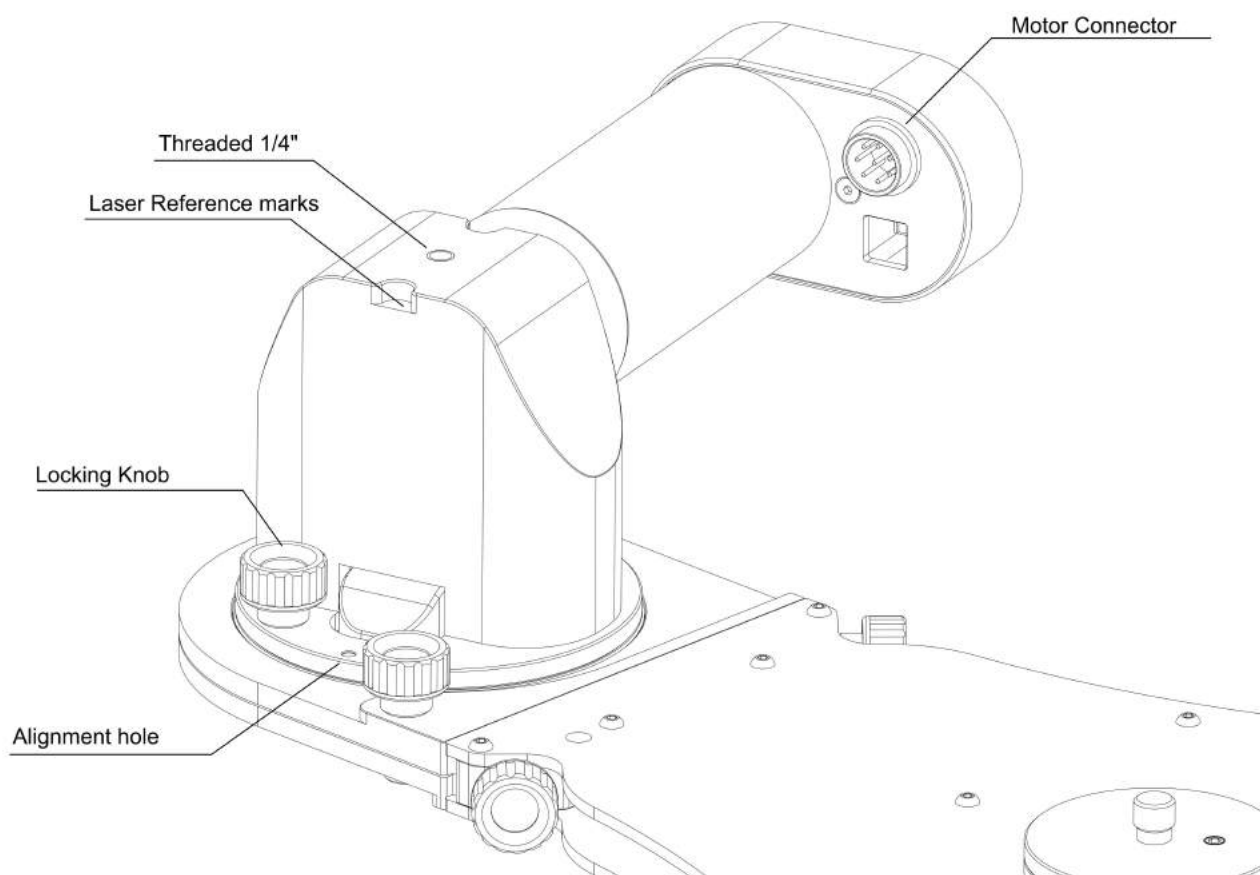
TO PREVENT FIRE, EXPLOSION OR ELECTRICAL SHOCK, DO NOT USE THE PRODUCT IN THE RAIN, IN WET OR DUSTY ENVIRONMENTS.



TO AVOID ELECTRICAL SHOCK, DO NOT OPEN THE PRODUCT FOR ANY REASON. ALWAYS REFER TO QUALIFIED STAFF AUTHORIZED BY SMARTSYSTEM SRL.

The user has been informed about the importance of reading and understanding the safety instructions contained in this manual.

10 Overview



11 Contents

- 1 Low Noise Industrial Motor
- 2 Locking knobs
- 1 motor cable

12 Introduction

DigiMOTOR 3 is a motorized kit specifically designed for your Smart3 PRO or Smatr3 Reflex Dolly.

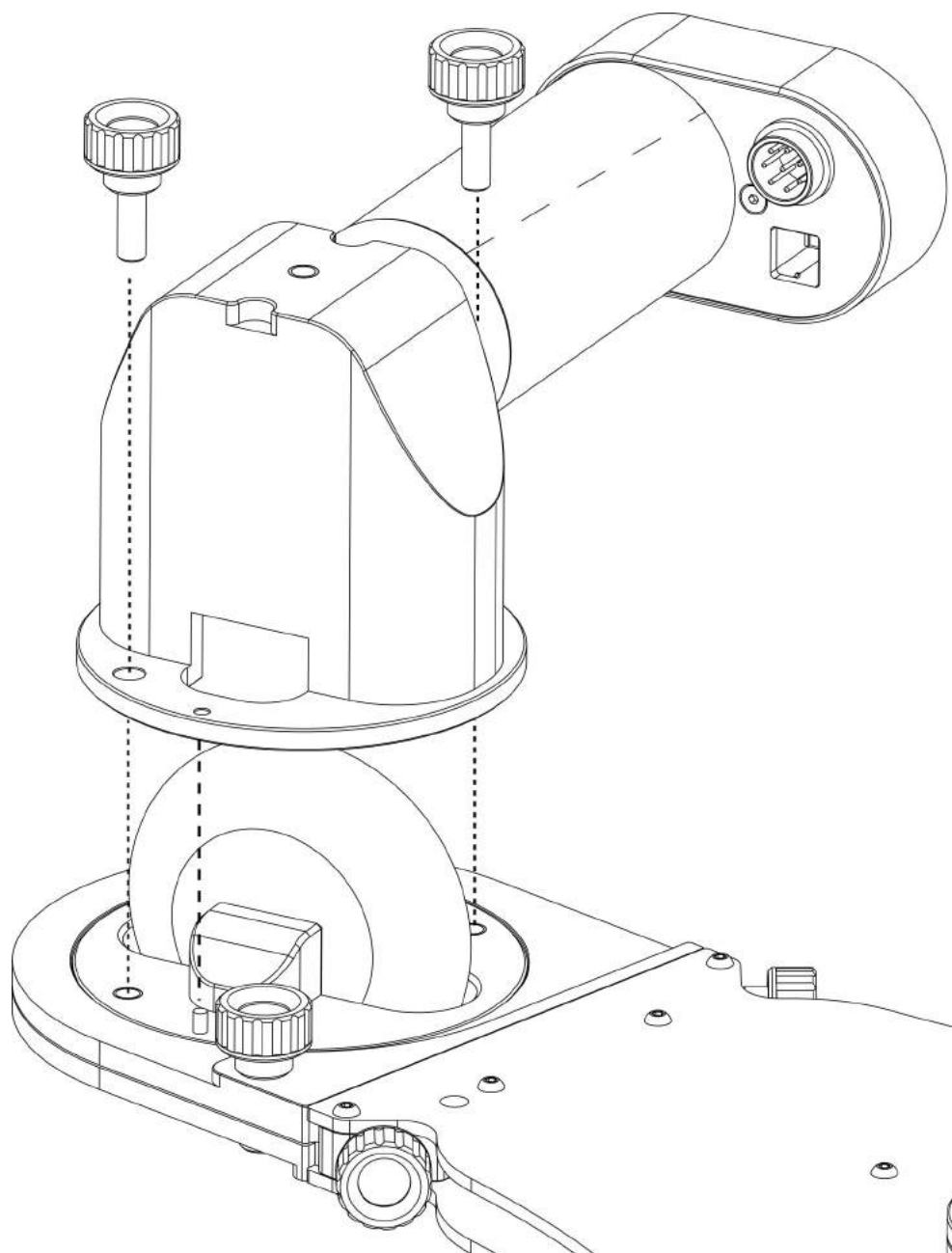


THE USER HAS TO BECOME AWARE OF THE INJURY RISKS DERIVED FROM A NON CORRECT USE OF THIS KIT. IT'S USER RESPONSABILITY TO VERIFY NO OBJECTS OR HUMAN BODY PARTS MAY OBSTRUCT THE DOLLY MOVEMENT.



13 Motor Installation Guide

In order to install the motor kit on your Smart3 PRO or Smart3 Reflex dolly, just put the motor above one of the three wheels. Make sure to align the reference pins located on every wheel with the corresponding hole in the DigiMOTOR 3.



Once positioned, locks it in position via the two knurled knob in bundle with the kit.



YOU CAN INSTALL THE MOTOR ON YOUR SMART DOLLY WITHOUT DISCONNECTING THE CABLE FROM IT. IT IS MANDATORY THAT THE DRIVE CONNECTED (BASIC OR PORTABLE) IS IN POWER OFF STATE



14 Maintenance

Do not use alcohol solvents nor detergents to clean your DigiMOTOR 3. To clean metal components, we recommend you to use a paper towel lightly soaked in distilled water. Make sure no water drops reaches the inside components of DigiMOTOR 3.

15 Disposal

Dispose of your DigiMOTOR 3 in accordance with current regulations. Address to special authorities or companies in charge of scrapping metallic materials and waste disposal.

Pursuant to Article 13 of the Italian Legislative Decree no. 151 of 25 July 2005, "Implementation of Directives 2002/95/EC, 2002/96/EC and 2003/108/EC regarding the reduction in use of dangerous substances in electrical and electronic equipment as well as waste disposal". Products bearing the barred dustbin symbol must be disposed of separately from other waste.

The user must therefore dispose of the product in question at suitable recycling centers for electronic and electro-technical waste, or he/she must turn the used product over to the retailer when buying a new equivalent product, on a one-to-one basis. Separate waste collection allows used equipment to be recycled, treated and disposed of without negative consequences for the environment and health, and it allows the materials in the equipment to be recycled.

Illegal dumping of the product by the user entails application of the administrative sanctions stated in the Italian Legislative Decree No. 22/1997 (Article 50 et seq of the Italian Legislative Decree No. 22/1997).



16 Warranty

SmartSystem Unipersonale Srl headquarter is located in Via del Commercio, 22E, 61032 FANO(PU), ITALY. Smartsystem main brand and all the other brands associated with it are property of Smart-System Srl Unipersonale.

Your SmartSystem equipment is guaranteed against any manufacturing or material defects for 24 months from the date of delivery to the customer. Warranty will cover any functioning issues related to manufacturing or material faults.

In this case, the company reserves the right to decide whether eliminating the defect or providing the customer with a new product.

Any claims due to manufacturing or materials faults must be communicated by the customer, upon presentation of the warranty card, properly completed, or of a proof of purchase.

The warranty, which will expire after 24 months, will not be extended either by a complaint, or by subsequent executions. Damage caused by accident, misuse, do-it-yourself repairs or modification, repair by unauthorised service centre, static charges or mechanical damages is not covered by the warranty.

Furthermore, warranty won't be valid neither in case the warranty card is arbitrarily modified.

Repairs must be made only by authorized service centres.

ALWAYS REQUEST THE RMA NUMBER BEFORE SENDING US THE PRODUCT